

소통과 공정 다시 뛰는 양산

2025 회계연도

결산검사의견서



양산시
(결산검사위원회)

2025 회계연도 양산시 일반 및 특별회계 결산검사의견서

수신 : 양산시장

2025 회계연도 양산시 일반 및 특별회계 결산검사 의견서를
별첨과 같이 제출합니다.

- 검사기간 : 2026년 4월 2일 ~ 4월 21일(20일간)
- 검사위원
 - 대표검사위원 : 이 기 준(양산시의회 의원)
 - 검 사 위 원 : 성 용 근(양산시의회 의원)
 - 검 사 위 원 : 이 해 결(전직 공무원)
 - 검 사 위 원 : 우 현 주(전직 공무원)
 - 검 사 위 원 : 한 동 욱(회계사)
 - 검 사 위 원 : 김 지 연(세무사)

목 차

I. 감사의견서	1
II. 결산서	5
1. 세입·세출결산	7
1) 세입·세출결산 총괄	7
2) 일반회계 결산	10
3) 특별회계 결산	12
2. 예산 집행잔액 현황	14
3. 예산 이용, 전용, 이체 현황	15
4. 예비비 지출 현황	16
5. 채권 및 채무 결산	18
6. 기금현황	19
7. 재무제표	20
8. 성과보고서	22
9. 성인지결산	23
III. 결산서 부표	25
1. 세입금 미수납액 사유별 현황	27
2. 보조금 집행 현황	28
3. 세입세출외 현금 종류별 현재액 현황	29
4. 다음연도 이월사업 총괄	30
5. 공유재산 현황	31
6. 물품 현황	32
IV. 결산검사 결과	33
1. 결산 총괄	35
2. 지적 및 권고사항	40
3. 수범사례	52

I. 검 사 의 견 서

결산검사의견서

양산시장 귀하

2026년 4월 21일

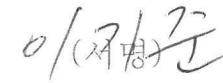





우리 위원들은 지방자치법 시행령 제83조에 따라 양산시의회로부터 양산시 2025회계연도의 세입·세출결산서 및 부속서류에 대해 결산검사위원으로 위촉받아 2026년 4월 2일부터 2026년 4월 21일까지(20일간) 지방자치법 시행령 제84조에 규정된 사항에 대하여 결산검사를 실시하였습니다.

우리의 결산검사는 2025회계연도 양산시의 세입·세출결산서 및 부속서류가 지방재정법 등 관계법령과 지방자치단체 예산편성 세부지침 및 지방자치단체 결산지침의 준수여부를 검사하고, 양산시의 재정규모의 적정성과 재정의 효율적인 운영여부에 대한 재무관련 회계검사를 포함하고 있습니다.

우리 위원들은 검사를 실시함에 있어 세입·세출 결산서 및 부속서류가 적정한지 여부에 대하여 회계별 세입, 세출결산서와 장부 및 증거서류, 금고의 출납 등 3자가 부합하는지 여부를 확인하고, 일부 세부 검사가 필요하다고 판단되는 부분에 대해서는 지출서류조사 등 면밀히 검토하였습니다.

우리 위원들의 의견으로는 양산시가 작성하여 제출한 2025회계연도 세입·세출결산서 및 부속서류를 검사한 결과, 첨부한 개선 및 권고사항을 제외하고는 세입·세출결산(계속비, 명시이월비 및 사고이월비 포함), 채권 및 채무의 결산, 기금, 성과보고서, 공유재산, 물품과 금고의 결산내용을 지방재정법 등 관련 제 규정에 따라 적정하게 표시하고 있습니다.

양산시 결산검사위원

대표위원	이 기 준	
검사위원	성 용 근	
검사위원	이 해 결	
검사위원	우 현 주	
검사위원	한 성 욱	
검사위원	김 지 연	

Ⅱ. 결 산 서

1. 세입·세출결산

1) 세입·세출결산 총괄

가. 결산상 세입·세출 처리상황

(단위: 원)

구분	예산현액	세입	세출	결산상 잉여금 ②=(①-③)
합계	2,288,636,106,582	2,296,884,202,360	1,915,152,829,221	381,731,373,139
일반회계	2,057,494,966,280	2,067,493,713,423	1,788,244,396,613	279,249,316,810
특별회계	231,141,140,302	229,390,488,937	126,908,432,608	102,482,056,329
공기업특별회계	201,914,594,622	199,657,163,720	102,513,554,117	97,143,609,603
상수도사업공기업특별회계	125,193,405,622	123,828,050,224	64,489,911,343	59,338,138,881
하수도사업공기업특별회계	76,721,189,000	75,829,113,496	38,023,642,774	37,805,470,722
기타특별회계	29,226,545,680	29,733,325,217	24,394,878,491	5,338,446,726
발전소주변지역 지원사업특별회계	2,340,072,680	2,340,072,680	2,157,941,280	182,131,400
의료급여기금특별 회계	5,910,006,000	5,925,700,171	5,840,126,620	85,573,551
수질개선특별회계	7,737,171,000	7,706,408,208	7,430,327,760	276,080,448
댐주변지역지원 사업특별회계	196,227,000	196,161,474	195,594,350	567,124
양산일반산업단지 관리특별회계	6,033,670,000	6,395,403,313	3,695,864,441	2,699,538,872
어곡일반산업단지 관리특별회계	4,365,759,000	4,361,165,559	3,609,087,450	752,078,109
폐기물처리시설 사업특별회계	12,000	11,760	11,760	
주민소득지원자금 특별회계	1,608,255,000	1,689,158,703	645,852,310	1,043,306,393
지하수관리특별 회계	1,035,373,000	1,119,243,349	820,072,520	299,170,829

나. 세입

(단위: 원)

회계별	예산현액	징수결정액	실제수납액	정리보류액	미수납액
합계	2,288,636,106,582	2,359,840,159,778	2,296,884,202,360	3,285,636,979	59,670,320,439
일반회계	2,057,494,966,280	2,125,266,323,765	2,067,493,713,423	3,285,636,979	54,486,973,363
공기업특별회계	201,914,594,622	202,383,362,001	199,657,163,720		2,726,198,281
기타특별회계	29,226,545,680	32,190,474,012	29,733,325,217		2,457,148,795

다. 세출

(단위: 원)

회계별	예산현액	지출액	다음연도 이월액	보조금 반납금	집행잔액
합계	2,288,636,106,582	1,915,152,829,221	228,098,462,525	10,449,006,043	134,935,808,793
일반회계	2,057,494,966,280	1,788,244,396,613	197,647,512,455	10,293,154,143	61,309,903,069
공기업특별회계	201,914,594,622	102,513,554,117	30,283,814,940		69,117,225,565
기타특별회계	29,226,545,680	24,394,878,491	167,135,130	155,851,900	4,508,680,159

라. 세계잉여금

(단위: 원)

구분	결산상 잉여금	결산상 잉여금 세부내역					
		다음연도 이월액			보조금 실제반납금	지정재원 잉여금	순세계 잉여금
		명시이월	사고이월	계속비이월			
합계	381,731,373,139	126,642,278,660	46,940,417,547	54,515,766,318	10,464,375,868	1,333,000,000	141,835,534,746
일반회계	279,249,316,810	101,388,039,390	41,743,706,747	54,515,766,318	10,290,588,548	1,333,000,000	69,978,215,807
특별회계	102,482,056,329	25,254,239,270	5,196,710,800		173,787,320		71,857,318,939
공기업특별회계	97,143,609,603	25,087,104,140	5,196,710,800				66,859,794,663
상수도사업공기업특별회계	59,338,138,881	25,087,104,140	5,196,710,800				29,054,323,941
하수도사업공기업특별회계	37,805,470,722						37,805,470,722
기타특별회계	5,338,446,726	167,135,130			173,787,320		4,997,524,276
발전소주변지역 지원사업특별회계	182,131,400	167,135,130			14,994,750		1,520
의료급여기금특별 회계	85,573,551				6,797,560		78,775,991
수질개선특별회계	276,080,448				11,137,860		264,942,588
댐주변지역지원 사업특별회계	567,124						567,124
양산일반산업단지 관리특별회계	2,699,538,872				244,220		2,699,294,652
어곡일반산업단지 관리특별회계	752,078,109				140,612,930		611,465,179
폐기물처리시설 사업특별회계							
주민소득지원자금 특별회계	1,043,306,393						1,043,306,393
지하수관리특별 회계	299,170,829						299,170,829

2) 일반회계 결산

가. 세입

(단위: 원)

과목	예산현액	징수결정액(A)	실제수납액(B)	정리보류액(C)	미수납액(A-B-C)
합 계	2,057,494,966,280	2,125,266,323,765	2,067,493,713,423	3,285,636,979	54,486,973,363
지방세수입	338,600,000,000	382,464,421,660	348,108,234,190	2,041,993,890	32,314,193,580
보통세	332,100,000,000	351,499,466,660	340,640,337,150	10,320,500	10,848,809,010
지난년도수입	6,500,000,000	30,964,955,000	7,467,897,040	2,031,673,390	21,465,384,570
세외수입	134,790,898,000	153,278,326,032	129,889,323,683	1,243,643,089	22,145,359,260
경상적세외수입	43,060,313,000	43,260,967,779	43,019,687,580	200,850	241,079,349
임시적세외수입	46,357,005,000	46,886,089,999	42,425,725,823		4,460,364,176
지방행정제재·부과금	42,073,580,000	45,531,415,311	41,554,238,841	3,261,340	3,973,915,130
지방교부세 등	361,800,000,000	363,391,123,000	363,391,123,000		
지방교부세	361,800,000,000	363,391,123,000	363,391,123,000		
조정교부금등	82,587,910,000	82,784,656,160	82,784,656,160		
시·군조정교부금등	82,587,910,000	82,784,656,160	82,784,656,160		
보조금	812,012,888,000	808,916,029,340	808,915,429,340		600,000
국고보조금등	679,976,776,000	677,084,733,920	677,084,133,920		600,000
시·도비보조금등	132,036,112,000	131,831,295,420	131,831,295,420		
보전수입등및내부거래	327,703,270,280	334,431,767,573	334,404,947,050		26,820,523
보전수입등	312,218,213,280	318,946,710,603	318,919,890,080		26,820,523
내부거래	15,485,057,000	15,485,056,970	15,485,056,970		

나. 세출

(1) 기능별 분류

(단위: 원)

구 분	예산현액(A)	지출액(B)	다음연도 이월액(C)	보조금 반납금(D)	집행잔액 (A-B-C-D)
합 계	2,057,494,966,280	1,788,244,396,613	197,647,512,455	10,293,154,143	61,309,903,069
일반공공행정	125,046,121,100	120,407,939,650	1,510,657,040	16,930,493	3,110,593,917
공공질서및안전	43,726,799,488	25,039,512,567	18,512,308,458	10,665,700	164,312,763
교육	13,226,689,880	10,989,636,742	851,601,760	959,280	1,384,492,098
문화및관광	110,920,457,010	79,378,365,935	28,843,676,936	294,114,132	2,404,300,007
환경	169,427,634,681	134,017,317,848	28,880,430,759	2,645,392,750	3,884,493,324
사회복지	647,682,608,045	630,897,200,876	5,207,818,600	3,142,005,331	8,435,583,238
보건	31,849,919,100	29,088,716,008	2,432,475,110	106,451,522	222,276,460
농림해양수산	90,452,157,400	70,623,061,245	16,377,271,970	456,600,260	2,995,223,925
산업·중소기업및에너지	184,522,098,200	164,865,652,287	10,408,792,622	3,537,926,947	5,709,726,344
교통및물류	336,278,424,146	275,714,638,825	42,552,521,100	18,024,370	17,993,239,851
국토및지역개발	139,049,308,470	92,456,284,777	41,819,958,100	20,950,630	4,752,114,963
과학기술	2,281,372,760	1,807,263,290	250,000,000		224,109,470
예비비	4,669,106,000				4,669,106,000
기타	158,362,270,000	152,958,806,563		43,132,728	5,360,330,709

(2) 성질별 분류

(단위: 원)

구 분	예산현액(A)	지출액(B)	다음연도 이월액(C)	보조금 반납금(D)	집행잔액 (A-B-C-D)
합 계	2,057,494,966,280	1,788,244,396,613	197,647,512,455	10,293,154,143	61,309,903,069
인건비	137,333,294,000	132,629,339,679		211,866,166	4,492,088,155
물건비	69,464,257,880	62,331,037,907	1,622,307,078	85,696,546	5,425,216,349
경상이전	1,022,157,721,010	992,420,222,555	1,009,979,770	6,029,963,388	22,697,555,297
자본지출	752,806,139,390	531,046,242,637	195,015,225,607	3,965,628,043	22,779,043,103
응자및출자	54,208,000	54,208,000			
보전재원	937,600,000	937,500,000			100,000
내부거래	50,975,456,000	50,975,455,190			810
예비비및기타	23,766,290,000	17,850,390,645			5,915,899,355

3) 특별회계 결산

가. 세입

(단위: 원)

구 분	예산현액	징수결정액(A)	실제수납액(B)	정리보류액(C)	미수납액(A-B-C)
합 계	231,141,140,302	234,573,836,013	229,390,488,937	0	5,183,347,076
공기업특별회계	201,914,594,622	202,383,362,001	199,657,163,720		2,726,198,281
상수도사업공기업특별회계	125,193,405,622	124,250,497,446	123,828,050,224		422,447,222
하수도사업공기업특별회계	76,721,189,000	78,132,864,555	75,829,113,496		2,303,751,059
기타특별회계	29,226,545,680	32,190,474,012	29,733,325,217	0	2,457,148,795
발전소주변지역 지원사업특별회계	2,340,072,680	2,340,072,680	2,340,072,680		
의료급여기금특별회계	5,910,006,000	8,251,504,380	5,925,700,171		2,325,804,209
수질개선특별회계	7,737,171,000	7,706,408,208	7,706,408,208		
담주변지역지원 사업특별회계	196,227,000	196,161,474	196,161,474		
양산일반산업단지 관리특별회계	6,033,670,000	6,396,424,143	6,395,403,313		1,020,830
어곡일반산업단지 관리특별회계	4,365,759,000	4,399,462,625	4,361,165,559		38,297,066
폐기물처리시설 사업특별회계	12,000	11,760	11,760		
주민소득지원자금 특별회계	1,608,255,000	1,689,158,703	1,689,158,703		
지하수관리특별회계	1,035,373,000	1,211,270,039	1,119,243,349		92,026,690

나. 세출

(단위: 원)

구 분	예산현액(A)	지출액(B)	다음연도 이월액(C)	보조금반납금(D)	집행잔액 (A-B-C-D)
합 계	231,141,140,302	126,908,432,608	30,450,950,070	155,851,900	73,625,905,724
공기업특별회계	201,914,594,622	102,513,554,117	30,283,814,940		69,117,225,565
상수도사업공기업특별회계	125,193,405,622	64,489,911,343	30,283,814,940		30,419,679,339
하수도사업공기업특별회계	76,721,189,000	38,023,642,774			38,697,546,226
기타특별회계	29,226,545,680	24,394,878,491	167,135,130	155,851,900	4,508,680,159
발전소주변지역 지원사업특별회계	2,340,072,680	2,157,941,280	167,135,130	14,994,750	1,520
의료급여기금특별 회계	5,910,006,000	5,840,126,620			69,879,380
수질개선특별회계	7,737,171,000	7,430,327,760			306,843,240
댐주변지역지원 사업특별회계	196,227,000	195,594,350			632,650
양산일반산업단지 관리특별회계	6,033,670,000	3,695,864,441		244,220	2,337,561,339
어곡일반산업단지 관리특별회계	4,365,759,000	3,609,087,450		140,612,930	616,058,620
폐기물처리시설 사업특별회계	12,000	11,760			240
주민소득지원자금 특별회계	1,608,255,000	645,852,310			962,402,690
지하수관리특별 회계	1,035,373,000	820,072,520			215,300,480

2. 예산 집행잔액 현황

(단위: 원)

과 목	집행잔액	원 인 별						지출잔액
		보조금 정산잔액	예산절감액	계획변경등 집행사유 미발생	낙찰차액	예비비		
합 계	134,935,808,793	9,723,589,281	0	3,527,147,129	207,798,370	6,143,377,000	115,333,897,013	
일 반 회 계	61,309,903,069	9,664,426,791		3,377,147,129	207,798,370	4,669,106,000	43,391,424,779	
특 별 회 계	73,625,905,724	59,162,490	0	150,000,000	0	1,474,271,000	71,942,472,234	
공기업특별회계	69,117,225,565	0	0	0	0	1,190,000,000	67,927,225,565	
상수도사업공기업특별회계	30,419,679,339					640,000,000	29,779,679,339	
하수도사업공기업특별회계	38,697,546,226					550,000,000	38,147,546,226	
기타특별회계	4,508,680,159	59,162,490	0	150,000,000	0	284,271,000	4,015,246,669	
발전소주변지역지원사업특별회계	1,520						1,520	
의료급여기금특별회계	69,879,380						69,879,380	
수질개선특별회계	306,843,240					278,961,000	27,882,240	
댐주변지역지원사업특별회계	632,650					150,000	482,650	
양산일반산업단지관리특별회계	2,337,561,339						2,337,561,339	
어곡일반산업단지관리특별회계	616,058,620	59,162,490					556,896,130	
폐기물처리시설사업특별회계	240						240	
주민소득지원기금특별회계	962,402,690						962,402,690	
지하수관리특별회계	215,300,480			150,000,000		5,160,000	60,140,480	

3. 예산 이용, 전용, 이체 현황

(단위: 원)

구분		건수	금액	비고
합계		400	238,877,035,108	
이용	일반회계			
	특별회계			
전용	일반회계	27	472,239,000	
	특별회계			
이체	일반회계	342	238,404,796,108	
	특별회계			

4. 예비비 지출현황

- 801-01 일반예비비

(단위: 원)

조 직	과		목	지출결정액	지출액	이월액	지출잔액	예비비지출 사
	세부	통 계 목						
합			계	5,147,817,000	1,520,835,712	52,960,000	3,574,021,288	
민생경제과	민생회복 소비쿠폰	기간제근로자등 보수		326,760,000	300,570,730		26,189,270	민생회복 소비쿠폰을 위해 국도비가 배정됨에 따라 신속한 지급을 위해 예비비를 사용하여 지급하고자 함
민생경제과	민생회복 소비쿠폰	사무관리비		19,678,000	2,992,510		16,685,490	민생회복 소비쿠폰을 위해 예비비가 배정됨에 따라 신속한 지급을 위해 예비비를 사용하여 지급하고자 함
민생경제과	민생회복 소비쿠폰	사회보장적수혜금 (국고보조재원)		3,488,010,000	75,318,612		3,412,691,388	민생회복 소비쿠폰을 위해 국도비가 배정됨에 따라 신속한 지급을 위해 예비비를 사용하여 지급하고자 함
체육지원과	도시계획도로(중3-19층선) 등 운산도서관 교통개선공사	시설비		120,000,000	16,016,580		103,983,420	계약상대자의 책임에 의한 급작스러운 공사 중단에 따라 30과학관 사면 및 공사중 도로 붕괴사고 우려가 높아 조속한 공사추진이 필요
행정과	제21대 대통령선거	사무관리비		20,000,000	19,428,980		571,020	21대 대통령선거 예산(국비)이 시로 배정됨에 따라 선거경비 부족분을 시비로 편성하여 선거업무의 효율성을 향상하고자 함
행정과	산청군 진중호우 피해 구호 지원	사무관리비		5,000,000	3,561,400		1,438,600	산청군 진중호우 피해 구호지원 인력의 구조작업에 필요한 소요액 요청
종합민원과	민원행정운영지원	기간제근로자등 보수		24,369,000	14,724,910		9,644,090	국가정보시스템 복구지원에 따른 안내 보조인력(기간제) 채용
건설도로과	도시계획도로 개설 운영지원	배상금등		473,000,000	473,000,000			민사소송 판결에 따른 손해배상금을 지급하여 연 12% 비율의 이자를 줄이기 위함
건설도로과	도시계획도로 개설 운영지원	배상금등		2,000,000	1,515,370		484,630	민사소송 판결에 따른 손해배상금을 지급하여 연 12% 비율의 이자를 줄이기 위함
건설도로과	도시계획도로 개설 운영지원	배상금등		615,000,000	613,706,620		1,293,380	민사소송 판결에 따른 손해배상금을 지급하여 연 12% 비율의 이자를 줄이고, 사건토지를 인도하여 도로로 사용중의 토지 임료를 줄이기위함
공동주택과	품질좋은 주택건설	시설비		54,000,000		52,960,000	1,040,000	법원의 결정으로 옥내형C/T 공사가 중지 중으로 긴급히 53호 철탑 부지 내 옥내형C/T 건립 가능성 재검토 필요

조 직	과 목		지출결정액	지출액	이월액	지출잔액	예비비지출유사
	세부	통 계 목					
웅상보건지소	보건원서비스제공 운영지원	자산및물품취득비	200,000,000	133,978,460	26,342,100	39,679,440	(가칭)웅상보건소 승격에 따른 물리치료실 등 설치에 필요의료 장비 구입비 필요
웅상보건지소	웅상보건지소 리모델링	시설비	352,000,000	335,840,650		16,159,350	(가칭)웅상보건소 승격에 따른 청사 리모델링 공사비 필요
웅상보건지소	의약업무	기간제근로자등보수	21,543,000	21,543,000			지역응급의료기관 응상중앙병원 폐업에 따른 진료기록부 등 보건소 이관
웅상보건지소	의약업무	사무관리비	13,000,000	13,000,000			지역응급의료기관 응상중앙병원 폐업에 따른 진료기록부 등 보건소 이관
웅상보건지소	의약업무	사무관리비	3,500,000	3,500,000			지역응급의료기관 응상중앙병원 폐업 후 구급대 추가배치에 따른 사무실 임차 비용
정수과	정수처리시설(분말활성탄 접촉조) 설치사업	배상금등	108,439,000	108,438,950		50	민사소송 항소심 판결에 따른 배상금 확정

- 801-02 재해·재난목적예비비

(단위: 원)

조 직	과 목		지출결정액	지출액	이월액	지출잔액	예비비지출유사
	세부	통 계 목					
합		계	418,360,000	47,511,400	370,848,600		
산림과	산림재해일자리단기(산불전문예방진화대)	기간제근로자등보수	7,560,000	7,560,000			2025년 양산 경계 울주군 온양읍 산불 관련 기간제근로자 급식비 부족분에 대한 예비비 지출 필요
산림과	산불진화체계구축및 운영(경상보조)	사무관리비	10,800,000	10,800,000			2025년 양산 경계 울주군 온양읍 산불 관련 공무원진화대 급식비 부족분에 대한 예비비 지출 필요
도로정비과	어곡로 일원 급경사지 복구공사	시설비	400,000,000	29,151,400	370,848,600		어곡로(어곡동 1044-34번지) 일원 급경사지 붕괴지역내 추가 붕괴 발생 예측에 따른 신속 복구

5. 채권 및 채무 결산

1) 채 권

- 회계별 총괄

(단위: 원)

회계	채권종류	전년도말 현재액	당해연도 발생액	당해연도 소멸액	당해연도말 현재액
합 계		10,256,694,149	2,097,670,803	2,909,743,691	9,444,621,261
일반회계		3,810,325,790	110,376,700	206,813,610	3,713,888,880
특별회계		6,446,368,359	1,987,294,103	2,702,930,081	5,730,732,381
	의료급여기금특별회계	2,181,208,359	176,920,150	268,772,795	2,089,355,714
	주민소득지원자금특별회계	4,265,160,000	1,810,373,953	2,434,157,286	3,641,376,667

- 채권종류별·사업별 현황 (당해연도 현재액)

(단위: 원)

구 분	당해연도말 현재액	일반회계	특별회계	기금	비고
합 계	9,444,621,261	3,713,888,880	5,730,732,381		
보통채권	소 계	458,750,000	458,750,000		
	사무실임대	210,000,000	210,000,000		
	회원권	248,750,000	248,750,000		
영자채권	소 계	6,896,515,547	3,255,138,880	3,641,376,667	
	주택용자	675,704,880	675,704,880		
	공무원학자대여금	2,579,434,000	2,579,434,000		
	농어촌진흥기금	3,641,376,667		3,641,376,667	
기타채권	소 계	2,089,355,714		2,089,355,714	
	의료급여부당이득금	2,089,355,714		2,089,355,714	

2) 채 무

(단위: 원)

회계	채무종류	전년도말 현재액	당해연도 발생액	당해연도 소멸액	당해연도말 현재액
합 계		35,177,000,000		937,500,000	34,239,500,000
일반회계	계	35,177,000,000		937,500,000	34,239,500,000
	지방채증권				
	차입금	35,177,000,000		937,500,000	34,239,500,000
	(지역개발기금 차입금)	(-)			(-)
	채무부담행위				
	보증채무 이행책임액				
특별회계					
기금					

6. 기금 현황

(단위: 원)

구분	전년도말 조성액	조성액	사용액	당해연도말 조성액
계	150,980,964,755	54,292,685,787	22,401,627,257	182,872,023,285
통합재정안정화기금 통합계정	121,703,071,950	46,537,409,950	15,574,148,230	152,666,333,670
통합재정안정화기금 재정안정화계정	6,550,819,060	672,017,980		7,222,837,040
자활기금	2,229,096,554	62,845,072	56,000,000	2,235,941,626
지역문화진흥기금	1,190,050,734	14,269,104	241,000,000	963,319,838
폐기물처리시설주변지역주민 지원기금	1,717,923,714	1,169,557,346	1,099,620,500	1,787,860,560
전통시장 주차장 관리기금	96,569,567	28,172,181		124,741,748
중소기업육성기금	3,411,337,525	1,611,452,390	3,857,483,020	1,165,306,895
투자유치진흥기금	1,573,631,600	42,591,870		1,616,223,470
식품진흥기금	158,947,050	238,546,860	114,238,497	283,255,413
재난관리기금	11,595,171,839	3,615,494,730	1,371,596,430	13,839,070,139
독외광고발전기금	400,857,102	19,193,160	87,540,580	332,509,682
고향사랑기금	353,488,060	281,135,144		634,623,204

7. 재무제표

1) 재정상태 및 증감현황

(단위 : 백만원, %)

구분	2024	2025	전년 대비 증감(-)	
			금액	비율
자산	6,918,771	7,310,678	391,907	5.7%
Ⅰ. 유동자산	593,252	608,551	15,299	2.6%
Ⅱ. 투자자산	7,476	6,825	-651	-8.7%
Ⅲ. 일반유형자산	231,538	223,883	-7,655	-3.3%
Ⅳ. 주민편의시설	1,276,632	1,356,848	80,216	6.3%
Ⅴ. 사회기반시설	4,802,950	5,107,938	304,988	6.4%
Ⅵ. 기타비유동자산	6,923	6,633	-290	-4.2%
부채	104,508	98,524	-5,984	-5.7%
Ⅰ. 유동부채	13,507	16,485	2,978	22.0%
Ⅱ. 장기차입부채	34,240	31,624	-2,616	-7.6%
Ⅲ. 기타비유동부채	56,761	50,415	-6,346	-11.2%
순자산	6,814,263	7,212,153	397,890	5.8%
Ⅰ. 고정순자산	6,234,637	6,618,742	384,105	6.2%
Ⅱ. 특정순자산	34,980	38,150	3,170	9.1%
Ⅲ. 일반순자산	544,646	555,261	10,615	1.9%

2) 재정운영 및 증감현황

(단위 : 백만원, %)

구분	2024	2025	전년 대비 증감(-)	
			금액	비율
Ⅰ. 사업순원가	420,197	507,257	87,060	20.7%
(가-나)				
가. 사업총원가	1,118,011	1,364,740	246,729	22.1%
나. 사업수익	697,814	857,483	159,669	22.9%
Ⅱ. 관리운영비	149,608	177,559	27,951	18.7%
Ⅲ. 비배분비용	69,185	71,877	2,692	3.9%
Ⅳ. 비배분수익	53,766	75,348	21,582	40.1%
Ⅴ. 재정운영순원가	585,225	681,344	96,119	16.4%
(Ⅰ+Ⅱ+Ⅲ-Ⅳ)			0	
Ⅵ. 일반수익	835,955	925,373	89,418	10.7%
Ⅶ. 재정운영결과	(250,730)	(244,029)	6,701	-2.7%
(Ⅴ-Ⅵ)				

3) 순자산변동표

당해연도 2025년 1월 1일부터 2025년 12월 31일까지

(단위: 원)

과 목	당해연도(2025년)					
	일반회계	기 타	기금회계	지방공기업	내부거래	계
		특별회계		특별 회 계		
I. 기초순자산	6,507,207,963,792	41,318,186,526	37,280,644,131	692,030,394,828	-463,574,178,922	6,814,263,010,355
보고금액	6,507,207,963,792	41,318,186,526	37,280,644,131	692,030,394,828	-463,574,178,922	6,814,263,010,355
전기오류수정손익	-	-	-	-	-	-
회계변경누적효과	-	-	-	-	-	-
II. 재정운영결과	-254,905,488,586	-591,938,098	-3,240,256,879	14,708,546,746	-	-244,029,136,817
III. 순자산의 증가	370,268,866,645	2,937,053,729	23,103,992,360	52,427,351,174	-	448,737,263,908
재산이관·관리전환으로생긴자산증가	15,073,823,780	737,450,250	9,576,349,580	-	-	25,387,623,610
양여·기부로생긴자산증가	43,524,172,165	-	-	-	-	43,524,172,165
기타순자산의증가	311,670,870,700	2,199,603,479	13,527,642,780	52,427,351,174	-	379,825,468,133
IV. 순자산의 감소	267,400,816,090	4,067,099,575	23,408,266,023	-	-	294,876,181,688
재산이관·관리전환으로생긴자산감소	10,302,829,830	1,342,970,000	13,737,402,400	-	-	25,383,202,230
양여·기부로생긴자산감소	55,741,504	-	-	-	-	55,741,504
기타순자산의감소	257,042,244,756	2,724,129,575	9,670,863,623	-	-	269,437,237,954
V. 기말순자산(I-II+III-IV)	6,864,981,502,933	40,780,078,778	40,216,627,347	729,749,199,256	-463,574,178,922	7,212,153,229,392

직전연도 2024년 1월 1일부터 2024년 12월 31일까지

(단위: 원)

과 목	직전연도(2024년)					
	일반회계	기 타	기금회계	지방공기업	내부거래	계
		특별회계		특별 회 계		
I. 기초순자산	6,254,718,951,747	42,132,198,773	30,531,425,647	652,396,627,309	-438,981,694,462	6,540,797,509,014
보고금액	6,254,718,951,747	42,132,198,773	30,531,425,647	652,396,627,309	-438,981,694,462	6,540,797,509,014
전기오류수정손익	-	-	-	-	-	-
회계변경누적효과	-	-	-	-	-	-
II. 재정운영결과	-254,196,071,375	-1,395,293,578	-7,079,304,876	11,940,151,135	-	-250,780,518,494
III. 순자산의 증가	22,622,180,317	154,210,070	-	51,573,918,654	-24,592,484,460	49,757,824,581
재산이관·관리전환으로생긴자산증가	-	-	-	-	-	-
양여·기부로생긴자산증가	3,682,069,240	71,739,600	-	-	-	3,753,808,840
기타순자산의증가	18,940,111,077	82,470,470	-	51,573,918,654	-24,592,484,460	46,004,015,741
IV. 순자산의 감소	24,329,239,647	2,363,515,895	330,086,192	-	-	27,022,841,734
재산이관·관리전환으로생긴자산감소	-	-	-	-	-	-
양여·기부로생긴자산감소	801,787	-	-	-	-	801,787
기타순자산의감소	24,328,437,860	2,363,515,895	330,086,192	-	-	27,022,039,947
V. 기말순자산(I-II+III-IV)	6,507,207,963,792	41,318,186,526	37,280,644,131	692,030,394,828	-463,574,178,922	6,814,263,010,355

8. 성과보고서

실국명	성과목표						
	전략 목표수	정책사업목표		성과달성도			
		개수	지표수(A)	초과달성(B)	달성(C)	미달성	달성률 (B+C/A)*100
계	20	166	248	17	192	39	84.3
기획예산담당관	1	4	6	1	4	1	83.3
소통담당관	1	2	4	0	4	0	100.0
감사담당관	1	1	3	0	3	0	100.0
경제국	1	16	25	1	15	9	64.0
미래혁신국	1	12	19	1	15	3	84.2
문화관광체육국	1	11	17	2	14	1	94.1
복지국	1	17	22	4	13	5	77.3
행정국	1	8	15	0	13	2	86.7
환경복지국	1	14	23	2	20	1	95.7
안전도시국	1	9	12	0	10	2	83.3
건축주택국	1	17	20	1	19	0	100.0
웅상출장소	1	29	32	1	24	7	78.1
양산시보건소	1	6	10	1	9	0	100.0
웅상보건소	1	2	5	1	4	0	100.0
농업기술센터	1	7	16	1	15	0	100.0
상하수도사업소	1	5	8	0	3	5	37.5
차량등록사업소	1	1	3	0	1	2	33.3
시립박물관	1	3	3	0	2	1	66.7
시립도서관	1	1	2	0	2	0	100.0
의회사무국	1	1	3	1	2	0	100.0

9. 성인지 결산

□ 총괄표

(단위 : 개, 원, %)

회 계 별	사업개수	예산현액	지출액	집행률
총 계	120	53,407,062,000	51,652,135,657	96.71 %
일 반 회 계	120	53,407,062,000	51,652,135,657	96.71 %
기 타 특 별 회 계	0	0	0	0.00 %
기 금	0	0	0	0.00 %

□ 사업별 총괄표

(단위 : 개, 원, %)

회 계 별	사업개수	예산현액	지출액	집행률	
총 계	120	53,407,062,000	51,652,135,657	96.71 %	
양성평등정책 추진사업	소계	63	43,537,024,000	42,630,211,183	97.92 %
	일반회계	63	43,537,024,000	42,630,211,183	97.92 %
	기타특별회계	0	0	0	0.00 %
	기금	0	0	0	0.00 %
성별영향평가 사업	소계	36	6,660,509,000	6,205,265,584	93.17 %
	일반회계	36	6,660,509,000	6,205,265,584	93.17 %
	기타특별회계	0	0	0	0.00 %
	기금	0	0	0	0.00 %
자치단체특화 사업	소계	10	978,206,000	950,721,820	97.19 %
	일반회계	10	978,206,000	950,721,820	97.19 %
	기타특별회계	0	0	0	0.00 %
	기금	0	0	0	0.00 %
기타사업	소계	11	2,231,323,000	1,865,937,070	83.62 %
	일반회계	11	2,231,323,000	1,865,937,070	83.62 %
	기타특별회계	0	0	0	0.00 %
	기금	0	0	0	0.00 %

Ⅲ. 결 산 서 부 표

1. 세입금 미수납액 사유별 현황

(단위:원)

회계별	구분	미수납액	사유별										
			무재산	행방불명	납세태만	폐업또는부도	채무자회생법에 의한 유예	각리또는인원	소송계류	국외이주	자금압박	기타	남기미도래
일반회계	합계	56,944,122,158	2,309,014,753	23,338,000	17,130,376,324	922,869,940	73,266,140		48,052,630	1,826,190	10,123,250,340	15,980,374,793	7,614,522,808
	소계	54,486,973,363	2,309,014,753	23,338,000	14,673,227,529	922,869,940	73,266,140		48,052,630	1,826,190	10,123,250,340	15,980,374,793	7,614,522,808
	지방세수입	32,314,193,580	1,583,292,460	23,338,000	1,443,431,220	829,171,010	73,258,370		5,924,500	1,826,190	10,123,250,340	15,073,180,890	3,147,520,600
	세외수입	22,145,359,260	715,722,293		15,946,841,726	83,698,930	7,770		42,128,130			906,593,903	4,440,366,508
특별회계	보조금	600,000										600,000	
	보전수입등 내부거래	26,820,523			184,823								26,635,700
	소계	2,457,148,795			2,457,148,795								
	의로금여기금 특별회계	2,325,804,209			2,325,804,209								
공기업특별회계 미포함	양산반산암단지관리 특별회계	1,020,830			1,020,830								
	아국일반산암단지관리 특별회계	38,297,066			38,297,066								
	지하수관리특별회계	92,026,690			92,026,690								

2. 보조금 집행현황

(단위:원)

구분	총사업비(예산액)		보조금수령액④		집행액⑤		이월액⑥		집행잔액⑦=④-⑤-⑥	
	계	국비	계	국비	계	국비	계	국비	계	국비
합계	1,045,742,345,000		1,045,023,599,900		976,231,190,134		49,162,964,403		19,629,445,363	
당해(일반회계)	국비	614,085,388,000	613,381,222,000	국비	603,657,148,948	국비	2,541,230,474	국비	7,182,842,578	
	시도비	125,281,366,000	125,272,447,000	시도비	109,178,008,967	시도비	13,341,555,797	시도비	2,752,882,236	
	시군구비	295,819,886,000	295,814,225,900	시군구비	253,245,809,449	시군구비	33,113,043,002	시군구비	9,455,373,449	
	국비	29,750,134,015	29,750,134,015	국비	14,251,597,063	국비	15,252,906,705	국비	245,630,247	
당해(기타특별회계)	시도비	60,648,982,076	60,648,982,076	시도비	31,245,976,585	시도비	27,815,666,532	시도비	1,587,338,959	
	시군구비	22,574,895,195	22,574,895,195	시군구비	9,580,791,522	시군구비	12,562,759,827	시군구비	431,343,846	
	시도비	74,120,000	74,120,000	시도비	73,945,810	시도비	0	시도비	174,190	
	시군구비	6,500,000	6,500,000	시군구비	6,491,300	시군구비	0	시군구비	8,700	
합계	57,323,241,143		57,323,241,143		28,373,864,285		27,815,666,532		1,133,710,326	
이월(영시) (일반회계)	국비	5,354,975,710	5,354,975,710	국비	4,994,866,223	국비	197,876,000	국비	162,233,487	
	시도비	14,888,924,306	14,888,924,306	시도비	6,293,474,254	시도비	8,554,348,212	시도비	41,101,840	
	시군구비	17,153,941,805	17,153,941,805	시군구비	4,519,947,619	시군구비	12,364,883,827	시군구비	269,110,359	
	국비	1,144,368,020	1,144,368,020	국비	1,001,212,913	국비	0	국비	143,155,107	
이월(사고) (일반회계)	시도비	4,214,027,978	4,214,027,978	시도비	4,172,654,678	시도비	0	시도비	41,373,300	
	시군구비	3,325,740,933	3,325,740,933	시군구비	2,872,112,300	시군구비	0	시군구비	453,628,633	
	시도비	3,964,256,265	3,964,256,265	시도비	1,987,320,564	시도비	1,976,935,701	시도비	0	
	시군구비	5,538,557,446	5,538,557,446	시군구비	796,934,654	시군구비	4,721,622,792	시군구비	20,000,000	
이월(영시) (기타특별회계)	국비	1,563,000,000	1,563,000,000	국비	1,559,892,400	국비	0	국비	3,107,600	
	시도비	109,471,000	109,471,000	시군구비	109,471,000	시군구비	0	시군구비	0	
	국비	65,977,680	65,977,680	국비	65,977,680	국비	0	국비	0	
	시도비	0	0	시군구비	0	시군구비	0	시군구비	0	

3. 세입·세출외현금 종류별 현재액

(단위:원)

종류별	구분	전년도말 현재액㉑	당해연도 증감액			당해연도말 현재액 ㉑+㉒
			계 ㉑=㉑-㉒	증가액㉑	지출액㉒	
합 계	소 계	1,728,710,494	△144,710,857	34,769,851,287	34,914,562,144	1,583,999,637
	장 기	91,225,550	0	107,750	107,750	91,225,550
	단 기	1,637,484,944	△144,710,857	34,769,743,537	34,914,454,394	1,492,774,087
보정금	소 계	94,929,615	△185	0	185	94,929,430
	장 기	71,396,730	0	0	0	71,396,730
	단 기	23,532,885	△185	0	185	23,532,700
보관금	소 계	1,629,803,123	△141,148,901	34,698,181,916	34,839,330,817	1,488,654,222
	장 기	19,828,820	0	107,750	107,750	19,828,820
	단 기	1,609,974,303	△141,148,901	34,698,074,166	34,839,223,067	1,468,825,402
잡종금등 기타	소 계	3,977,756	△3,561,771	71,669,371	75,231,142	415,985
	장 기	0	0	0	0	0
	단 기	3,977,756	△3,561,771	71,669,371	75,231,142	415,985

4. 다음연도 이월사업 총괄

○ 총괄(일반+특별+기금)

(단위: 원)

구분	건수	계	국비	도비	시비	비고
계	311	228,338,729,015	31,264,242,893	28,210,677,620	168,863,808,502	
2025년 명시이월	188	126,824,855,530	16,383,027,181	9,116,119,532	101,325,708,817	
2025년 사고이월	62	7,349,286,666	869,143,250	341,801,590	6,138,341,826	
2024년(명시) 사고이월	39	39,648,820,501	1,896,828,649	9,038,270,695	28,713,721,157	
계속비이월	22	54,515,766,318	12,115,243,813	9,714,485,803	32,686,036,702	
※ 자금없는 이월액 포함						
○ 일반회계						(단위 : 원)
구분	건수	계	국비	도비	시비	비고
계	299	197,647,512,455	31,097,107,763	28,210,677,620	138,339,727,072	
2025년 명시이월	181	101,388,039,390	16,215,892,051	9,116,119,532	76,056,027,807	
2025년 사고이월	60	6,936,314,846	869,143,250	341,801,590	5,725,370,006	
2024년(명시) 사고이월	36	34,807,391,901	1,896,828,649	9,038,270,695	23,872,292,557	
계속비이월	22	54,515,766,318	12,115,243,813	9,714,485,803	32,686,036,702	
※ 자금없는 이월액 포함						
○ 특별회계						(단위 : 원)
구분	건수	계	국비	도비	시비	비고
계	12	30,691,216,560	167,135,130	0	30,524,081,430	
2025년 명시이월	7	25,436,816,140	167,135,130	-	25,269,681,010	
2025년 사고이월	2	412,971,820	-	-	412,971,820	
2024년(명시) 사고이월	3	4,841,428,600	-	-	4,841,428,600	
○ 기금						(단위 : 원)
이월 명칭	건수	계	국비	도비	시비	비고
계		해	당	없	음	

5. 공유재산 현황

(1) 용도별 현황

구분 용도별	전년도 말 현재액				당해연도 종증감액				당해연도 말 현재액			
	증		감		증		감		증		감	
	수	면적	가액	가액	수	면적	가액	가액	수	면적	가액	가액
합계	1,534,251	35,404,065.08	5,593,563,283.097	1,231	594,422.73	463,494,633.711	3,828	136,435.78	36,571,969.628	1,531,654	35,862,052.03	6,020,485,947.180
행정재산	1,518,456	22,695,955.41	4,442,284,544.245	1,185	575,120.23	342,871,012.021	3,792	131,633.34	34,244,411.206	1,515,849	23,139,440.30	4,750,911,145.060
일반재산	15,795	12,708,109.67	50,629,436.887	46	19,302.50	12,531,053.534	36	4,800.44	2,327,558.422	15,805	12,722,611.73	60,832,931,999
건설중인재산			1,100,649,301.965			108,092,568,156						1,208,741,870,121

(단위 : 개,㎡, 천원)

(2) 종류별 현황

구분	전년도 말 현재액				당해연도 종증감액				당해연도 말 현재액			
	증		감		증		감		증		감	
	수	면적	가액	가액	수량	면적	가액	가액	수	면적	가액	가액
합계	1,534,251	35,404,065.08	5,593,563,283.097	1,231	594,422.73	463,494,633.711	3,828	136,435.78	36,571,969.628	1,531,654	35,862,052.03	6,020,485,947.180
토지	17,838	35,029,059.71	2,224,217,982.487	555	560,607.51	131,561,524.882	420	120,533.84	34,244,079.078	17,973	35,469,133.38	2,321,535,408.241
건물	1,551	517,577.72	273,999,059.924	33	14,524.68	15,556,902.378	57	6,592.00	5,698,272.198	1,527	525,510.40	283,857,690.104
지	1,203	229,772.17	42,814,739.459	26	1,581.50	436,747.480	60	8,492.14	3,609,794.442	1,169	222,861.53	39,641,692.497
임야	3,048	817,782.01	167,592,175.435	125	36,018.13	27,169,089.357	167	47,294.60	17,895,140.201	3,006	806,505.54	176,866,124.591
기타	1,869	20,950,109.50	132,488,918.731	56	114,675.94	6,936,648.202	36	33,478.00	2,962,292.472	1,889	21,031,307.44	136,463,274.461
건	10,167	12,513,818.31	1,607,323,068.938	315	393,807.26	81,462,137.415	100	24,677.10	4,078,579.765	10,382	12,882,948.47	1,684,706,626.588
물	443	373,474.22	634,281,371.652	20	33,762.28	122,429,487.592	11	15,857.94	1,476,860,590	452	391,378.56	755,233,998.654
소	149	143,861.18	199,276,451.317	4	3,848.70	1,791,574.590	2	222.74	20,312,410	151	147,487.14	201,047,713.497
주	14	1,002.08	1,363,088.107	1	75.76	81,000.000	5	262.22	281,047,000	10	815.62	1,163,041,107
목	280	228,610.96	433,641,832.228	15	29,837.82	120,556,913.002	4	15,372.98	1,175,501,180	291	243,075.80	553,023,244.050
임	1,492,666		40,516,494.219				3,262		30,013,575	1,489,404		40,486,480.644
공	23,286		1,592,309,657.854	635		101,216,657.010	133		716,882,385	23,788		1,692,809,432.479
작												
물												
기												
타												
건												
물												
소												
주												
목												
임												
공												
작												
물												
기												
타												
건												
물												
소												
주												
목												
임												
공												
작												
물												
기												
타												
건												
물												
소												
주												
목												
임												
공												
작												
물												
기												
타												
건												
물												
소												
주												
목												
임												
공												
작												
물												
기												
타												
건												
물												
소												
주												
목												
임												
공												
작												
물												
기												
타												
건												
물												
소												
주												
목												
임												
공												
작												
물												
기												
타												
건												
물												
소												
주												
목												
임												
공												
작												
물												
기												
타												
건												
물												
소												
주												
목												
임												
공												
작												
물												
기												
타												
건												
물												
소												
주												
목												
임												
공												
작												
물												
기												
타												
건												
물												
소												
주												
목												
임												
공												
작												
물												
기												
타					</							

6. 물품 현황

(단위: 원)

전년도말 보유현황		당해연도 제감액				당해연도말 보유현황	
		증가		감소			
수	액	수	액	수	액	수	액
1,533	18,933,378,510	276	2,817,232,620	113	1,161,077,810	1,696	20,589,533,320

IV. 결산검사 결과

1. 결산 총괄

□ 전년대비 결산 현황

(단위:백만원)

구분	연도	예산 현액	세 입 결산액	세 출 결산액	결산상 잉여금						
					계	명시 이월	사고 이월	계속비 이월	보조금 반납금	지정 재원 잉여금	순세계 잉여금
합계	2025	2,288,636	2,296,884	1,915,153	381,731	126,642	46,940	54,516	10,464	1,333	141,836
	2024	1,972,585	1,982,556	1,573,314	409,242	124,672	39,372	62,411	9,375		173,410
일반 회계	2025	2,057,495	2,067,494	1,788,244	279,249	101,388	41,744	54,516	10,290	1,333	69,978
	2024	1,770,265	1,781,118	1,475,991	305,127	108,144	33,100	62,411	9,128		92,342
공기업 특별 회계	2025	201,915	199,657	102,514	97,144	25,087	5,197	0	0		66,860
	2024	176,433	177,684	78,234	99,449	14,855	6,205	0	0		78,388
기타 특별 회계	2025	29,227	29,733	24,395	5,338	167	0	0	174		4,998
	2024	25,886	23,753	19,088	4,664	1,672	65	0	247		2,679

- 2025 회계연도 예산 총규모는 전년보다 16% 증가한 2,288,636백만원입니다. 세입 부문은 전년대비 15.6% 증가한 2,296,884백만원을 수납하였고, 세출 부문은 전년대비 21.7% 증가한 1,915,153백만원을 지출하였으며, 잉여금은 381,731백만원이 발생되었습니다.
- 잉여금 내역은 명시이월 126,642백만원, 사고이월 46,940백만원, 계속비이월 54,516백만원, 보조금 반납금 10,464백만원이 포함되어 있으며 순세계 잉여금은 141,836백만원입니다.
- 지방자치법 시행령 제84조에 의거 기금결산, 재무제표, 성과보고서를 비롯하여 결산개요, 세입세출의 결산, 결산서의 첨부서류, 금고의 결산은 아래의 지적 사항을 제외하고는 전반적으로 결산 내용을 적정하게 나타내고 있습니다.

□ 최근 5년간 예산편성 현황

(단위:백만원)

연도	본예산 (A)	추경예산(B)		최종예산 (C=A+B)	전년도이월액(D)		예산현액 (E=C+D)
		금액	비율		금액	비율	
2025년	1,526,965	326,459	17.6%	1,853,424	204,071	11.0%	2,057,495
2024년	1,492,361	64,161	3.6%	1,556,522	213,743	12.1%	1,770,265
2023년	1,484,259	94,176	5.3%	1,578,435	199,313	11.2%	1,777,748
2022년	1,383,368	269,822	14.7%	1,653,190	174,212	9.5%	1,827,402
2021년	1,217,922	277,230	16.9%	1,495,152	147,047	8.9%	1,639,199

※ 일반회계 기준 / 비율 : 예산현액 대비

- 예산현액 대비 추경예산 비중이 2024년에 비해 다소 증가한 반면, 전년도 이월액은 비중은 감소하고 있음을 확인할 수 있습니다.
- 추경예산 비중이 증가한 부분은 국가의 정책 사업의 영향이 있으나 세입·세출을 추계함에 있어서 누락이 없도록 노력해야 합니다.
- 앞으로도 예산을 편성함에 있어 이월액의 최소화와 추가경정예산 비중이 감소될 수 있도록 지속적으로 노력해 주시기를 당부드립니다.

□ 최근 5년간 잉여금 추이 현황

(단위:백만원)

구 분	잉여금		이월금	보 조 금 실제반납금	순세계잉여금	
	금 액	전년대비			금 액	전년대비
2025년	279,249	△8.5%	197,647	10,290	69,978	△24.2%
2024년	305,127	1.8%	203,656	9,128	92,342	24.6%
2023년	299,562	2.6%	212,936	12,530	74,096	0.8%
2022년	291,974	15.3%	195,101	23,379	73,494	2.4%
2021년	253,125	10.8%	170,900	10,430	71,795	△3.4%

※ 일반회계 기준

- 2025 회계연도 결산 결과 일반회계의 순세계잉여금은 69,978백만원입니다. 순세계잉여금은 잉여금 중 이월금 및 보조금 반납금을 공제한 금액으로 이는 세입 예산액보다 실제 수입이 많은 경우(초과세입)와 세출예산액 보다 실제 적게 지출한 경우(집행잔액)에 발생합니다.
- 잉여금의 발생 원인에는 세입 증가, 이월액 및 보조금 반납금 증가, 세출절감, 집행잔액 중 불용액 발생 등 여러 가지 요인이 있으며 2025년에는 전년대비 잉여금이 8.5% 감소하였고 순세계잉여금 또한 24.2% 감소하였습니다.
- 2025년에는 전년대비 예비비 규모의 축소에 따라 예비비 집행잔액의 발생 감소로 순세계잉여금이 감소한 측면이 있으며 또한, 예산의 규모가 커졌음에도 잉여금과 이월금이 감소한 것은 예산을 전년대비 효율적으로 집행하였음을 보여줍니다.
- 각 부서에서는 세출예산을 과다하게 요구하지 않도록 하고, 예산부서에는 요구된 세출예산 심사를 강화하여 순세계잉여금을 줄여가는 방안을 지속적으로 강구하여 주시기 바라며 적극적인 사업발굴과 투자를 통해 효율적인 지방재정 운용의 목표 달성에 지속적인 노력을 기울여 주시기 바랍니다.

□ 재무제표 총괄

- 재무제표는 지방자치단체의 재정상황을 나타내는 중요한 요소로서, 재무제표의 전반적인 적정성에 대하여 검토하였으며 중요하게 위배되어 있는 점이 발견되지 아니하였으며 그 결과를 다음과 같이 요약합니다.

< 재정상태 현황 >

(단위:백만원)

구 분	2021년	2022년	2023년	2024년	2025년
총자산	5,866,709	6,299,296	6,653,099	6,918,771	7,310,678
총부채	109,914	118,205	112,301	104,508	98,525
순자산	5,756,795	6,181,091	6,540,798	6,814,263	7,212,153

- **안정적인 자산 증가** : 양산시의 자산은 매년 안정적으로 증가하고 있습니다. 지방세 등의 세입이 하반기에 편중되어 들어오는 지방재정의 수입 구조상 다음연도 상반기의 안정적인 재정운영을 위해서는 어느 정도의 잉여자금을 확보하는 것이 효율적인 관리를 위해 필요합니다. 하지만 정부회계의 특성상 많은 자금을 쌓아놓는 것은 비판의 대상이 될 수 있으므로 적정수준의 현금을 유지하여 계획적·안정적으로 재정운용을 도모할 수 있도록 해야 합니다.
- **순자산 증가** : 순자산(총자산-총부채)은 전년대비 397,890백만원 증가하였고 시설비 투자에 따른 일반유형자산, 사회기반시설 및 주민편의시설의 증가가 주된 원인입니다.

< 재정운영 현황 >

(단위:백만원)

구 분	2021년	2022년	2023년	2024년	2025년
총수익	1,452,523	1,633,853	1,572,951	1,563,027	1,837,614
총비용	1,228,587	1,236,674	1,245,708	1,312,297	1,593,585
운영차액	223,936	397,179	327,243	250,731	244,029

- 양산시의 총수익은 전년대비 증가하였고 총비용 또한 증가하였습니다. 운영차액은 2022년 이후 점차 감소하고 있어 수익과 비용이 바람직한 방향으로 대응해 가고 있습니다.
- 수입에 대응하는 효율적인 비용지출 필요 : 총수익은 증가하였으며, 전년대비 자체조달수익, 정부간이전수익, 기타수익이 증가하였습니다. 그리고 총비용은 증가하였으며, 이것은 운영비 및 민간등에 대한 이전비용의 증가에 의한 것입니다.
- 재정운영 결과는 기업에서 경영성과를 나타내는 것과 달리 지역주민의 복지증진과 지역경제의 활성화 등 자치행정 목표를 효율적·효과적으로 수행하였는지가 중요하므로 수익에 대응하는 비용이 바람직합니다. 하지만 매년 보조금의 무분별한 지출 등 잘못된 재정 운영은 주민 전체의 복지를 저해하게 될 뿐 아니라 지역개발을 정체시키는 결과를 초래할 수가 있으므로 사회, 경제, 환경의 변화에 따라 적절한 공공서비스를 창출할 수 있도록 효율적인 재정운영이 필요할 것입니다.

2. 지적 및 권고사항

성인지 예산의 성과목표 설정 및 집행 소홀

□ 예산 집행내역

(단위 : 원)

부서	사업명	집행내역			성과목표 실적
		예산현액	지출액	집행잔액	
농정과	도시농업전문가 역량강화 지원사업	9,320,000	1,061,600	8,258,400	0회 (목표: 양성평등교육 실시 횟수)

□ 개선 및 권고사항

- 성인지 예산서와 결산서를 작성할 때에는 예산의 편성과 집행을 통해 실현된 정책이 여성과 남성에 어떠한 차이를 만들거나 해소하는지를 분석하여 반영해야 하며 성별에 따른 격차를 줄이기 위한 방향으로 예산을 사용하고 그 성과를 결산서에 담아야 합니다.

- 하지만 본 사업의 성인지 예산의 성과 목표를 설정함에 있어 사업의 주요 내용인 도시농업관리사를 대상으로 한 역량강화 심화교육과정 운영과는 동떨어진 양성평등 교육 실시 횟수를 성과 목표로 설정하였을 뿐 아니라 예산을 사업 취지와 맞게 사용하지 못했으며 실적치 또한 달성하지 못하였습니다.

- 성인지 예산 대상사업을 추진할 때에는 예산을 어떻게 사용하면 사업의 목적을 달성하고 동시에 성별간 균형된 혜택을 제공할 수 있는지를 고민하시기 바라며 그에 따른 예산 집행과 성과 도출에도 소홀함이 없도록 해야합니다.

하수도공기업특별회계 미수세외수입금(영업미수금) 대손충당금 설정

□ 현 황

[하수도공기업특별회계 연도별 미수세외수입금 및 관련대손충당금] (단위:천원)

구 분	2024.12.31	2025.12.31	증감액	비 고
2020년 이전	401,697	399,633	(2,064)	5년경과
2021년	96,687	92,299	(4,388)	
2022년	50,232	48,989	(1,243)	
2023년	112,678	98,211	(14,467)	
2024년	541,051	218,272	(322,779)	
2025년	-	169,445	169,445	
합 계	1,202,345	1,026,849	(175,496)	
관련 대손충당금	-	-	-	미 설정

- 하수도특별회계는 「지방공기업법 시행령」 제6조¹⁾에 따라 기업회계원칙에 의거 회계를 처리하여야 하며, 이에 따라 준용되는 「일반기업회계기준」 제6장 금융자산·금융부채 6.17의2 ²⁾에 의하면 '회수가 불확실한 채권은 합리적이고 객관적인 기준에 따라 산출한 대손추산액을 대손충당금으로 설정하여야 한다'고 규정하고 있으며,
- 지방자치단체 재무회계 운영규정에 따르면, 대손충당금이란 재정상태표의 미수채권에 대하여 합리적인 기준에 따라 회수가 불가능할 것으로 예상되는 추정 금액을 표시하여 채권의 실질 평가액을 나타내기 위해서 설정하는 것으로 규정하고 있습니다.
- 당기말(2025.12.31.) 현재 하수도특별회계 미수세외수입금(영업미수금) 1,026,849천원 중 발생 후 5년이 경과한 채권은 2020년 이전분 399,633천원에 달하고 있습니다. 그러나 이에 대한 대손충당금이 전혀 설정되어 있지 않아, 재정상태표상 채권이 과대계상될 우려가 있습니다.

□ 개선 및 권고사항

- 하수도특별회계 영업미수금(미수세외수익금) 중 5년이 경과한 장기채권에 대하여 당기말 현재 대손충당금을 설정하지 않고 있으므로, 관련 규정에 따라 장기채권에 대한 대손충당금을 설정하여 채권이 과대계상되지 않도록 하시기를 바랍니다.

1) 지방공기업법 시행령 제6조(회계처리 방법) ①지방직영기업의 회계거래는 기업회계원칙에 따라야 한다.
 2) 회수가 불확실한 금융자산은 합리적이고 객관적인 기준에 따라 산출한 대손추산액을 대손충당금으로 설정한다.

세출 예산액 초과 지출

□ 예산편성 및 집행 현황

(단위 : 원)

부서	세부사업	통계목	예산현액	지출액	이월액	집행잔액
소통 담당관	시정홍보 기능 강화 운영지원	201-01	59,560,000	60,889,000	0	-1,329,000
관광과	명품 양산 2,000리 둘레길 조성사업(전환)	401-01	2,950,050,930	2,119,287,110	973,737,190	-142,973,370
건강 증진과	전국민 마음투자 지원사업	308-13	150,324,000	290,835,000	0	-140,511,000
공원과	공원 시설물 안전관리	401-01	62,000,000	63,805,100	0	-1,805,100
농정과	국도비 반환금	802-02	43,000,000	73,467,150	0	-30,467,150

※ 일반회계 기준(1,000천원 이상)

□ 개선 및 권고사항

- 추경 시 집행잔액을 초과하여 예산을 삭감하거나 이월예산 지출액을 당해예산으로 재원 변경하는 등의 사유로 예산액을 초과하여 집행하여 마이너스 집행잔액이 발생하였습니다.
- 매년 유사한 사유로 예산액을 초과하여 집행하는 경우가 발생하고 있습니다. 추경에서 예산 삭감시에는 집행잔액을 철저히 확인하고 예산 배정액을 감하는 등의 조치로 유사사례가 발생하지 않도록 해야합니다.

예산현액이 음수인 경우 발생

□ 예산편성 및 집행 현황

(단위 : 원)

부서	세부사업	통계목	예산현액	지출액	이월액	집행잔액
수질 관리과	아프리카돼지열병 대응 사업(시료채취 및 폐사체 처리비)	201-02	합 5,000,000	2,300,000	0	2,700,000
			국 -437,000	0		-437,000
			도 -131,000	0	0	-131,000
			시 5,568,000	2,300,000		3,268,000

□ 현 황

- 수질관리과에서는 예산변경을 통해 국·도비를 다른 통계목으로 사용하였으나 추경 예산에서 변경한 국·도비 재원을 존재하는 것으로 오인하고 감액하여 예산현액이 음수인 경우가 발생하였습니다.

□ 개선 및 권고사항

- 사업예산의 국·도비를 다른 통계목으로 사용한 것은 예산의 효율적 집행을 위해 예산변경 제도를 활용한 것으로 보입니다.
- 다만, 사업예산을 관리함에 있어 소홀함이 없도록하여 결산상 불부합이 발생하지 않도록 유의하시기 바랍니다.

세입세출외현금 관리 철저

□ 잔액증명서와 결산상 현재액과 차액 발생

(단위: 원)

실국명	불부합금액		
	예금잔액 증명서	현재액 보고서	차액
시립박물관	538,497	542,427	3,930
동면	7,555,711	2,289,520	5,266,191
상북면	720,289	740,509	20,220

□ 개선 권고사항

- 세입세출외현금은 예산과 관계없이 법령 계약 등 기타의 사유로 반환할 것을 전제로 일시 보관하는 현금을 말하며 현금의 수납·반환 처리내역과 예금잔액 증명서상의 현금 잔액의 일치 여부를 확인하여 현금관리를 철저히 해야합니다.

- 일부 관서에서는 세입세출외현금의 목적 외 사용과 수납·반환처리 소홀 등의 사유로 실제 보관하는 현금 잔액과의 차액이 발생하였습니다. 또한 불상의 잔액의 경우 수납내역을 철저히 확인하여 반환 대상을 특정하거나 보관 의무 기간을 확인한 후 처리해야합니다.

- 세입세출외현금계좌 운영의 주기적인 점검과 철저한 업무 숙지로 유사한 사례가 없도록 회계 질서를 확립하여 주시기 바랍니다.

예산성과계획서 지표 및 목표치 설정 개선

□ 현 황

전략목표수	정책사업목표수		성과달성도		
	개수	지표수	초과달성 (130% 이상)	달성 (100%)	미달성 (100% 미만)
20	166	248	17	192	39

- 양산시는 2025회계연도의 성과계획서를 작성하여 248개의 성과지표 및 목표치를 설정하였습니다. 그 중 192개 지표는 목표대비 100% 달성, 17개 지표는 130% 초과 달성, 39개 지표는 미달성 하였습니다.
- 목표치 달성 및 초과 달성의 경우 예산 사용만으로 달성되는 성과지표가 있고, 정 성적 요소로 평가하는 성과지표가 소수 존재합니다.

□ 개선 및 권고사항

- 예산의 성과계획서와 성과보고서는 재정의 투입을 통한 정책목표 달성도를 측정하고 그 결과를 통해 재정이 필요한 곳에 투입될 수 있도록 하는 데 작성 목적이 있습니다.
- 예산의 성과계획 수립 시 성과지표는 측정 가능하며 재정투입의 성과를 잘 나타낼 수 있는 결과 중심적인 정량 지표 수립이 필요하며 측정이 가능한 사업을 성과관리 대상으로 삼는 방향으로 개선이 필요합니다. 또한, 목표치는 전년도 실적과 업무 난이도 등을 고려하여 설정하여야 합니다.
- 성과계획서의 작성 취지와 목적을 고려하여 성과보고서의 부서별 성과지표를 전체 적으로 점검하고 재정투입에 대한 정책목표 달성의 성과로 볼 수 없거나 불합리한 지표는 계획수립 단계에서 개선하는 한편, 예산의 투입 목적과 연계성이 없는 불 필요한 성과지표는 과감히 삭제하는 등의 조치가 필요합니다.

불용예산 최소화 방안 강구

□ 예산현액대비 불용액 100% 사업 현황

(단위 : 원)

부서명	세부사업명	예산현액	집행액	불용액
합 계		635,482,500	0	635,482,500
관광과	황산공원활성화 사업	130,000,000	0	130,000,000
정보통신과	스마트시티 기반조성 지원	76,000,000	0	76,000,000
하천과	소하천 자동 수위계측 시스템 설치사업	70,000,000	0	70,000,000
하천과	일반하천정비사업(영포지구)(전환사업)	65,036,500	0	65,036,500
노인장애인과	양산시 복지허브타운 운영	53,000,000	0	53,000,000
건강증진과	정신질환자 주거지원 시범사업	50,254,000	0	50,254,000
교통정책과	신동중 공영주차장 조성(전환사업)	50,000,000	0	50,000,000
주민생활지원과	자활성공지원금	36,992,000	0	36,992,000
체육지원과	양산시장배 전국당구대회	30,000,000	0	30,000,000
농업기술과	병해충방제지원	20,000,000	0	20,000,000
공원과	북정동소공원조성	18,200,000	0	18,200,000
농업기술과	양산천변 야생화단지 조성	13,500,000	0	13,500,000
여성청소년과	가정폭력피해자 보호시설 퇴소자 자립지원금 지원	12,500,000	0	12,500,000
농업기술과	동부양산 꽃길조성	10,000,000	0	10,000,000

※ 일반회계(10,000천원 이상)

□ 개선 및 권고사항

- 2025년 예산현액 전액 미집행(10백만원 이상 사업) 사업이 14건 발생하였습니다.
- 세출예산을 편성 시에는 사업의 필요성, 합목적성 등을 충분히 검토하여 반드시 필요한 예산을 편성해야 하며 전액 불용 발생이 예상되는 경우에는 반드시 추경에서 감액하여 필요한 사업의 가용 자원으로 활용될 수 있도록 해야 합니다.
- 유사한 사례가 발생하지 않도록 해당 부서는 물론 총괄 부서에서도 관리·감독하기 바랍니다.

이월사업비 과다

□ 최근 3년간 이월사업비 현황

(단위 : 억원)

연도별	예산현액	이월액				예산현액대비 이월액 비율(%)
		소계	명시이월	사고이월	계속비이월	
2023 → 2024	19,582	2,275	1,356	329	590	11.62
2024 → 2025	19,726	2,269	1,251	394	624	11.50
2025 → 2026	22,886	2,280	1,266	469	545	9.96

□ 추경예산 전액 명시이월 사업 현황(국도비사업 제외)

(단위 : 백만원)

계		1회 추경		2회 추경	
건 수	이월액	건 수	이월액	건 수	이월액
26	5,840	9	2,719	17	3,121

□ 개선 및 권고사항

- 최근 3년간 이월사업비는 예산현액 대비하여 감소하고 있어 고무적입니다.
- 그러나 여전히 이월사업비의 비율이 높은 실정이며 이는 예산집행을 적기에 하지 못함에 따라 신속집행 실적의 저하, 예산투입의 효과 지연, 재정운영의 비효율로 귀결됩니다.
- 예산의 이월은 회계연도 독립 원칙의 예외적 인정으로 불가피한 경우에 제한적으로 활용되어야 하며 차년도에 집행할 예산을 당겨서 확보하고자 하는 수단으로 이용되어서는 안됩니다.
- 또한, 자체재원으로 추경예산에 반영하는 사업의 경우 설계비, 보상금 등의 집행 이후 후속 사업비를 편성하는 등 시급성을 고려해야 합니다.
- 전 부서에서는 예산이월 제도의 취지와 목적을 정확히 인식하여 이월사업비 최소화 노력에 최선을 다해야 합니다.

적정한 세입추계를 통한 예산편성

□ 예산편성 및 결산상세입 현황

(단위 : 억원)

구분	25년 본예산(A)	1회 추경	2회 추경	3회 추경(B)	결산 세입(C)	비율	
						A/C	B/C
일반회계	15,270	16,046	18,213	18,534	18,634	0.82	0.99

□ 순세계잉여금 발생내역 및 본예산 편성현황

(단위 : 억원)

구분	2023	2024	2025	2026
전년도 순세계잉여금(A)	735	741	923	700
본예산 편성액(B)	472	472	472	470
차액(A-B)	263	269	451	230

※ 일반회계 기준, 2023~2026년 회계연도

□ 현 황

- 25회계연도 일반회계 세입예산을 살펴보면 본예산의 세입 편성액이 결산상 세입 수납액의 82%에 불과합니다. 이는 본예산 편성 단계에서 재원이 과소 또는 불균형하게 반영되었음을 알 수 있으며 그 결과 하반기에 재원이 과도하게 반영되고 있습니다.
- 매년 700억원 이상 발생하는 순세계잉여금을 본예산에 과소 반영하고 있는 것은 그 원인 중 하나로 확인됩니다.

□ 개선 및 권고사항

- 예산이란 회계연도 내 수입과 지출을 예측하여 정리한 재정계획으로 그 편성시기 또한 매우 중요하다 할 것입니다.
- 본예산 및 1회 추가경정예산에서 세입을 보수적으로 편성하게 되면 세출예산을 적기에 반영할 수 없고 하반기 이후 편성된 세출예산은 사업비 이월, 예산의 불용을 유발하며 이는 결국 건전한 재정 운영을 저해하고 순세계잉여금 증가의 요인이 됩니다.
- 과거의 세입 실적 및 최근 경제 여건 등을 반영한 세입추계를 통해 충실하게 예산을 반영하시기 바라며, 세입발생 시기 분석에 따라 예산배정 및 자금배정 계획을 수립하여 연중 균형 있는 예산의 집행이 가능하도록 해야합니다.

보조금 사업 재원별 집행비율 준수

□ 보조금집행현황

구분	총사업비(예산액)		보조금수령액(a)	집행액(b)	이월액(c)	집행잔액(e=a+b-c)
합계	계	1,045,742,345,000	1,045,023,599,900	976,231,190,134	49,162,964,403	19,629,445,363
당해 (일반회계)	국비	614,085,388,000	613,381,222,000	603,657,148,948	2,541,230,474	7,182,842,578
	도비	125,281,366,000	125,272,447,000	109,178,008,967	13,341,555,797	2,752,882,236
	시비	295,819,886,000	295,814,225,900	253,245,809,449	33,113,043,002	9,455,373,449
당해 (특별회계)	계	10,475,085,000	10,475,085,000	10,069,785,660	167,135,130	238,164,210
	국비	9,802,472,000	9,802,472,000	9,466,016,644	167,135,130	169,320,226
	도비	199,133,000	199,133,000	197,773,506	0	1,359,494
	시비	473,480,000	473,480,000	405,995,510	0	67,484,490
당해 (기금)	계	80,620,000	80,620,000	80,437,110	0	182,890
	도비	74,120,000	74,120,000	73,945,810	0	174,190
	시비	6,500,000	6,500,000	6,491,300	0	8,700
이월액	계	57,323,241,143	57,323,241,143	28,373,864,285	27,815,666,532	1,133,710,326
	국비	8,128,321,410	8,128,321,410	7,621,949,216	197,876,000	308,496,194
	도비	23,067,208,549	23,067,208,549	12,453,449,496	10,531,283,913	82,475,140
	시비	26,127,711,184	26,127,711,184	8,298,465,573	17,086,506,619	742,738,992

(단위 : 원)

□ 현 황

- 민생경제과 등의 부서에서는 국도비 보조사업을 추진하면서 매칭 비율을 벗어나 지출함에 따라 예산이 당초 계획된 비율대로 집행되지 않은 경우가 발생하였습니다.

□ 개선 및 권고사항

- 보조금 사업을 추진하고 남은 지출잔액 중 보조재원인 국도비는 지출잔액을 반납하고 자체재원인 시비의 지출잔액은 결산상 잉여금으로 분류됩니다.
- 사업 부서에서는 회계연도 중 지출 재원의 비율이 적정한지 수시로 점검하고 재원변경을 통해 재원별 집행 비율을 정확하게 정리하여야 합니다.

징수율 개선을 위한 고액체납 관리 필요

□ 고액체납 현황

(단위 : 천원)

연 도	구 분	미수납액	고액체납 (1천만원 이상)	체납인원(명)	고액체납비율
2025 (일반회계)	합 계	54,459,552	22,357,470	470	41.1%
	지방세	32,314,193	16,858,615	330	52.2%
	세외수입	22,145,359	5,498,855	140	24.8%

□ 개선 및 권고사항

- 양산시는 징수율 제고를 위한 지속적인 노력을 하고있습니다. 하지만 일반회계를 기준으로 지방세 및 세외수입의 고액체납 규모는 전체 미수납액의 41.1%로 적지 않은 비중을 차지하고 있습니다.
- 징수율 제고를 위해서는 최초 체납 발생 시부터 신속하게 체납처분을 실시하고, 징수가 불가능하여 체납이 장기화되고 있는 경우는 정리보류 처분을 하는 등 적극적인 징수행정을 실시해야합니다.
- 다만, 무재산 등 징수 불능자에 대한 정리 보류 처분은 행정의 효율성 제고를 위해 필요한 제도이지만, 조세 정의 실현을 위해 실제 징수 가능성에 대한 철저한 분석 후 이루어져야 하며, 처분 이후에도 시효가 소멸되기 전에는 지속적으로 사후 관리가 필요합니다.

세출예산 집행잔액의 정확한 원인별 분류 필요

□ 현황

(단위 : 원)

회계구분	부서	세부사업	분류 착오 사례
일반회계	동물보호과	방역취약농가 긴급 수매도태 비용 지원	보조금 반납금을 지출잔액으로 분류
일반회계	시민안전과	생활안전보급	
의료급여기금 특별회계	주민생활지원과	기본경비(의료급여기금특별회계) 외 2	
일반회계	문화예술과	국가지정유산 및 국가등록문화유산 보수정비 지원(양산 북정리 고분군 예초관리) 외 3	보조금 반납금을 낙찰차액으로 분류
수질개선 특별회계	수질관리과	상수원보호구역관리 외 6	
일반회계	건설도로과	낙동강 강변자연문화 경관도로사업(전환사업)	계획변경등 집행사유 미발생을 지출잔액으로 분류
일반회계	하천과	소하천 자동 수위 계측 시스템 설치사업	

- 국도비 보조금 집행잔액은 일부의 경우를 제외하고 모두 반납하고 있습니다. 따라서 세출예산의 집행잔액을 원인별로 분류함에있어 국도비 집행잔액은 보조금 반납금으로 분류하여야 하지만 다른 원인으로 분류하는 등 부정확하게 분류하는 경우가 발생하였습니다.
- 또한, 사업계획의 변경 등으로 집행 사유가 미발생한 경우에도 원인을 부정확하게 분류하는 경우가 확인됩니다.

□ 문제점 및 개선·권고사항

- 결산 과정에서 세출예산의 집행잔액을 원인별로 분류하는 이유는 잉여금이 발생하는 주요 원인을 진단 하고 환류의 과정을 통해 건전한 재정운영을 도모하기 위함으로 보다 면밀하게 분류하여 작성하도록 노력해야 합니다.

3. 수범사례

소송비용의 적극적인 회수

- 소송사건에 있어 소송비용은 패소자의 부담으로 판시되고 양산시가 승소하는 경우 그 비용을 패소자로부터 징수해야 하지만 부과 및 징수에 관한 규정은 별도로 정해져 있지 않습니다.
- 징수권 소멸시효는 국세나 지방세와는 달리 「민법」 제165조에 따라 10년으로 규정하고 있고, 재산을 압류하고자 할때에도 압류처분을 위한 별도의 「민사집행법」에 따르도록 하고 있습니다.
- 한편, 양산시는 소송비용 회수를 위해 채무불이행 등재 제도를 활용하여 소송비용 징수에 적극적으로 임하고 있습니다. 이는 압류처분에 따른 행정력 소모를 줄이고 징수율 제고를 위한 적극적인 노력으로 매우 고무적입니다.

선형계획 변경을 통한 사업비 절약

- 양산시는 도로 공사 현장의 여건 변화에 따라 사업비가 추가로 소요될 것으로 검토된 사업의 선형계획을 적극 변경 함에 따라 공사비 소요액을 절감하였습니다.
- 해당 사업은 동면내송도시계획도로(소2-141호선) 개설 사업으로 2024년 4월 공사 진행 중 지반조사 결과에 따라 사면 보강 공사비가 추가 소요될 것으로 검토되었으나 선형계획의 일부를 적극 변경하여 2025년 공사 소요액 3억9천 만원을 절감하였습니다.
- 당초 노선대로 사면 보강 공사를 추진하면 소요될 향후 유지관리 비용 또한 절감하는 효과를 기대할 수 있어 이는 적극적인 행정을 도모한 노력의 결과입니다.

보조금 정산 유예를 통한 시비 절약

- 양산시는 국비 공모사업 농촌신활력플러스사업을 추진하면서 보조금 정산 잔액 및 이자 반납 시기 조정을 통해 시비를 절약하였습니다.
- 국비 보조금 사업을 추진함에 있어 집행잔액 및 이자는 원칙적으로 사업완료 후 즉시 반납해야 합니다. 하지만 양산시는 관련 법령상 정산·반환 시기를 조정 할 수 있는 근거를 활용하여 유예의 필요성과 타당성을 광역 및 중앙 부처에 적극 설득하였습니다. 사업비 정산을 유예하는 성과를 통해 국도비를 이월하고 집행계획을 변경하여 시비를 통해 추진 예정인 추가 시설 예산 7억 6천만원을 절감하였습니다.
- 본 사례는 양산시가 제도를 적극 활용하고 중앙부처를 설득하는 노력으로 보조금 재원을 재투입하여 활용한 모범 사례라 할 수 있습니다.